

---

# Manual de acesso para usuário externo do SEI-RJ **COM CONTA GOV.BR**

SUPPAE- Superintendência de Processos Administrativos Eletrônicos

Secretaria de  
Transformação  
Digital



GOVERNO DO ESTADO  
**RIO DE JANEIRO**

# Sumário

---

<b>Apresentação</b>	2
<b>Cadastro com o Módulo de Login Único do Gov.BR</b>	3
<b>Unificação de login</b>	8
<b>Login com Gov.BR</b>	11

# Apresentação

---

## SEI-RJ

---

O Sistema Eletrônico de Informações (SEI) é uma plataforma de gestão de processos administrativos e documentos eletrônicos, substituindo o papel como suporte para documentos institucionais. Desenvolvido pelo Tribunal Regional Federal da 4ª Região (TRF/4), o SEI é um software público que foi adotado como solução no projeto Processo Eletrônico Nacional (PEN), promovido por órgãos de várias esferas da administração pública e coordenado pelo Ministério do Planejamento. Por meio de um acordo de cooperação, o sistema foi cedido gratuitamente ao Estado do Rio de Janeiro.

Com o uso do SEI, informações e decisões podem ser compartilhadas em tempo real, o que melhora o desempenho dos processos administrativos, trazendo benefícios como maior agilidade, produtividade, transparência e satisfação dos usuários, além de reduzir custos operacionais.

## Módulo de Login Único do Gov.BR

---

O módulo de login único tem como objetivo automatizar a liberação de acesso para usuários externos que possuem nível prata ou ouro no Gov.br, garantindo um processo de autenticação mais ágil e eficiente.

*O usuário que for nível bronze também poderá se cadastrar, contudo seu cadastro não será liberado de forma automática.*



# Cadastro com o Módulo de Login Único do Gov.BR

# Cadastro no SEI-RJ com o login único

Para iniciar o cadastro no SEI-RJ com o login único, basta clicar na opção **“Acessar com gov.br”**.

1. Clique na opção **“Acessar com gov.br”**.

2. **Insira o CPF** e em seguida clique no botão **“Continuar”**.

3. **Finalize inserindo a sua senha e clique em “Entrar”**. Dessa forma você será direcionado à página inicial da Ferramenta de Administração do Portal.

# Autorize o uso de dados pessoais

Clique no botão “Autorizar” para permitir o uso de dados pessoais.

### Autorização de uso de dados pessoais

Serviço: Sistema Eletrônico de Informações - SEI-RJ

Este serviço precisa utilizar as seguintes informações pessoais do seu cadastro:

- Identidade gov.br
- Nome e foto
- Endereço de e-mail
- Número de telefone celular
- Confiabilidades de sua conta

A partir da sua aprovação, a aplicação acima mencionada e a plataforma gov.br utilizarão as informações listadas acima, respeitando [os termos de uso e o aviso de privacidade](#).

**Negar** **Autorizar**

# Dados pessoais

Prossiga para informar os dados pessoais.

GOVERNO DO ESTADO DO RIO DE JANEIRO  
sei.  
Cadastro de Usuário Externo - Login Único  
ATENÇÃO! Cadastro destinado a pessoas físicas que estejam com demandas em PROCESSOS ADMINISTRATIVOS na instituição.  
Clique aqui para continuar

1. Clique no campo “Clique aqui para continuar”.

GOVERNO DO ESTADO DO RIO DE JANEIRO  
sei.  
Cadastro de Usuário Externo - Login Único  
Dados Cadastrais  
Nome do Representante:   Estrangeiro  
CPF:  RG:  Órgão Expedidor:   
Telefone Fixo:  Telefone Celular:   
Endereço Residencial:   
Complemento:  Bairro:   
País:  Estado:  Cidade:  CEP:   
Dados de Autenticação Alternativo  
Favor criar uma nova senha interna no SEI para utilização em caso de indisponibilidade dos serviços de autenticação da plataforma Gov.BR  
Senha:   
Confirmar Senha:   
JCGF  Digite o código da imagem ao lado  
Enviar Voltar

2. Preencha os campos solicitados no cadastro e em seguida clique em “Enviar”.

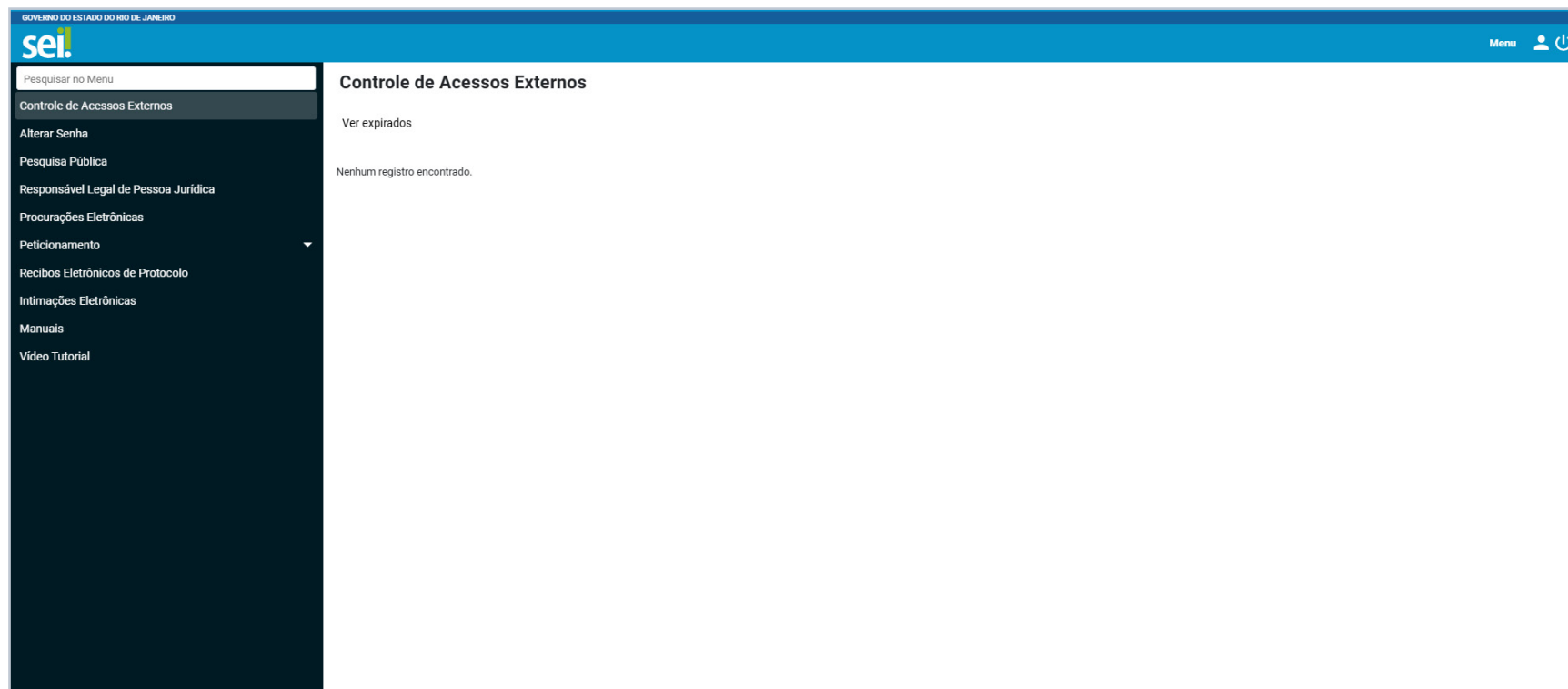
*Alguns campos já virão preenchidos com os dados do gov.br e não será possível editá-los no momento do cadastro.*

*A senha informada no momento do cadastro, será usada em casos de assinatura de documentos.*


# Cadastro concluído (usuários nível prata ou ouro)

Ao clicar na opção de enviar na tela de cadastro, o usuário que for nível prata ou ouro será automaticamente direcionado para a tela de usuário logado no SEI.

*Usuários com conta nível bronze no Gov.br também podem se cadastrar no SEI, porém seu cadastro não será liberado automaticamente. Para ativar o login, o usuário deverá seguir as orientações enviadas para o e-mail usado no cadastro, incluindo o envio de cópias dos seguintes documentos: RG, CPF e comprovante de endereço residencial.*







# Unificação de login

Caso o usuário já  
possua cadastro no SEI.

# Unificação de logins (usuário já possua cadastro no SEI)

Para que seja possível utilizar o login único do Gov.br no SEI, é necessário unificar o cadastro já existente no SEI com a conta do Gov.br.

Para essa unificação, o CPF e o e-mail registrados no SEI devem ser os mesmos cadastrados na conta do Gov.br.

The screenshot shows the 'Associar Conta' (Associate Account) page in the SEI system. The page header includes the logo 'sei.' and the text 'GOVERNO DO ESTADO DO RIO DE JANEIRO'. The main content area contains the following text:

Prezado [Nome do Usuário do SEI],

Foi identificada uma conta de usuário externo do SEI vinculada ao e-mail [e-mail vinculado]. Com isso, será necessário realizar a unificação desta conta com o Acesso Único do Governo Federal.

O e-mail utilizado a partir de agora será o cadastrado no Acesso Único do Governo Federal.

Por favor, confirme seus dados de autenticação para concluir a operação.

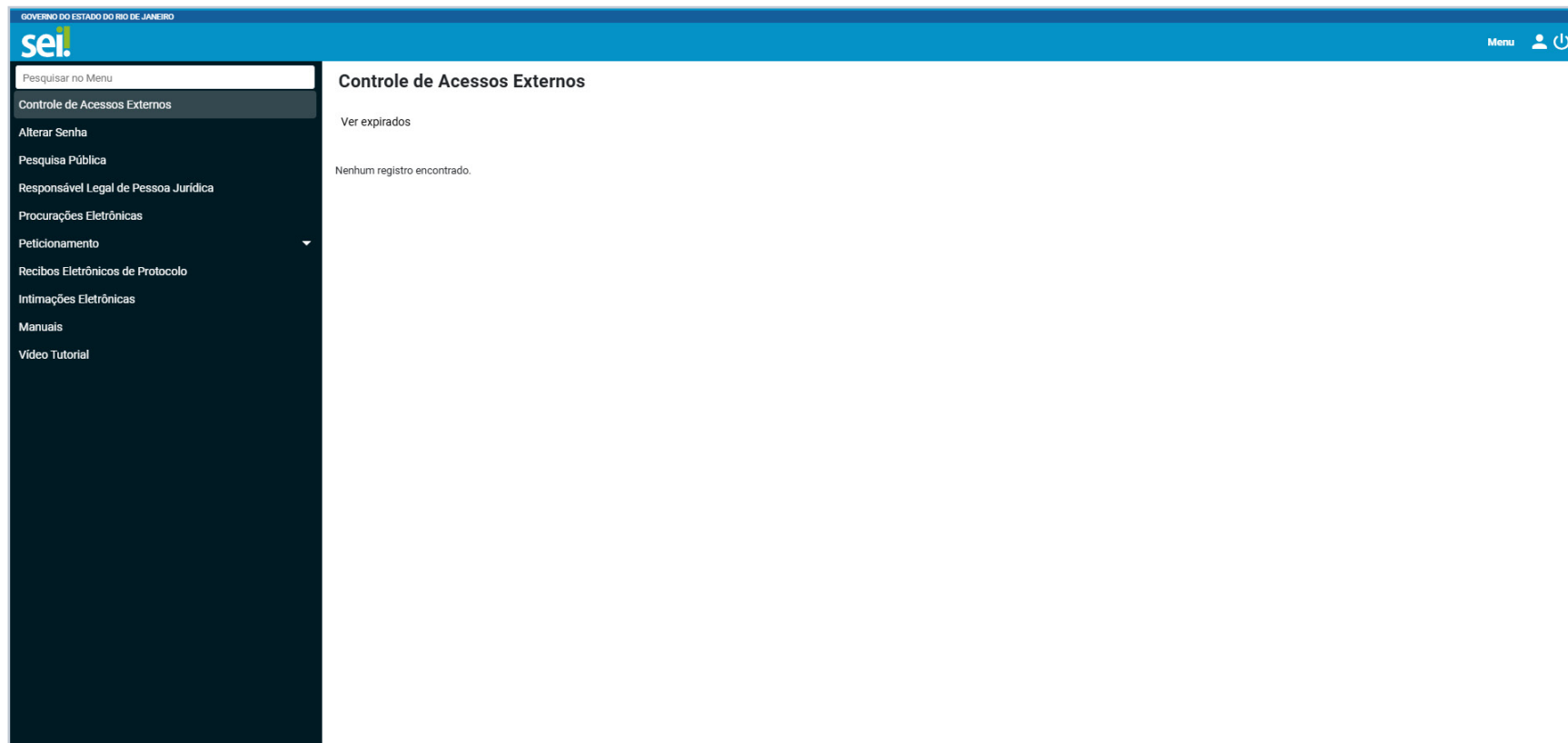
Senha atual do usuário SEI: [ícone de olho]

[Campo de senha]

[Vincular Conta] [Cancelar]

# Unificação concluída

Após concluir a unificação, o usuário será direcionado para a tela de usuário logado no SEI.





**Login com Gov.BR**

# Fazer login com a conta Gov.BR

Para realizar o login com o Gov.BR, **selecione o botão “Acessar com o gov.br”**.

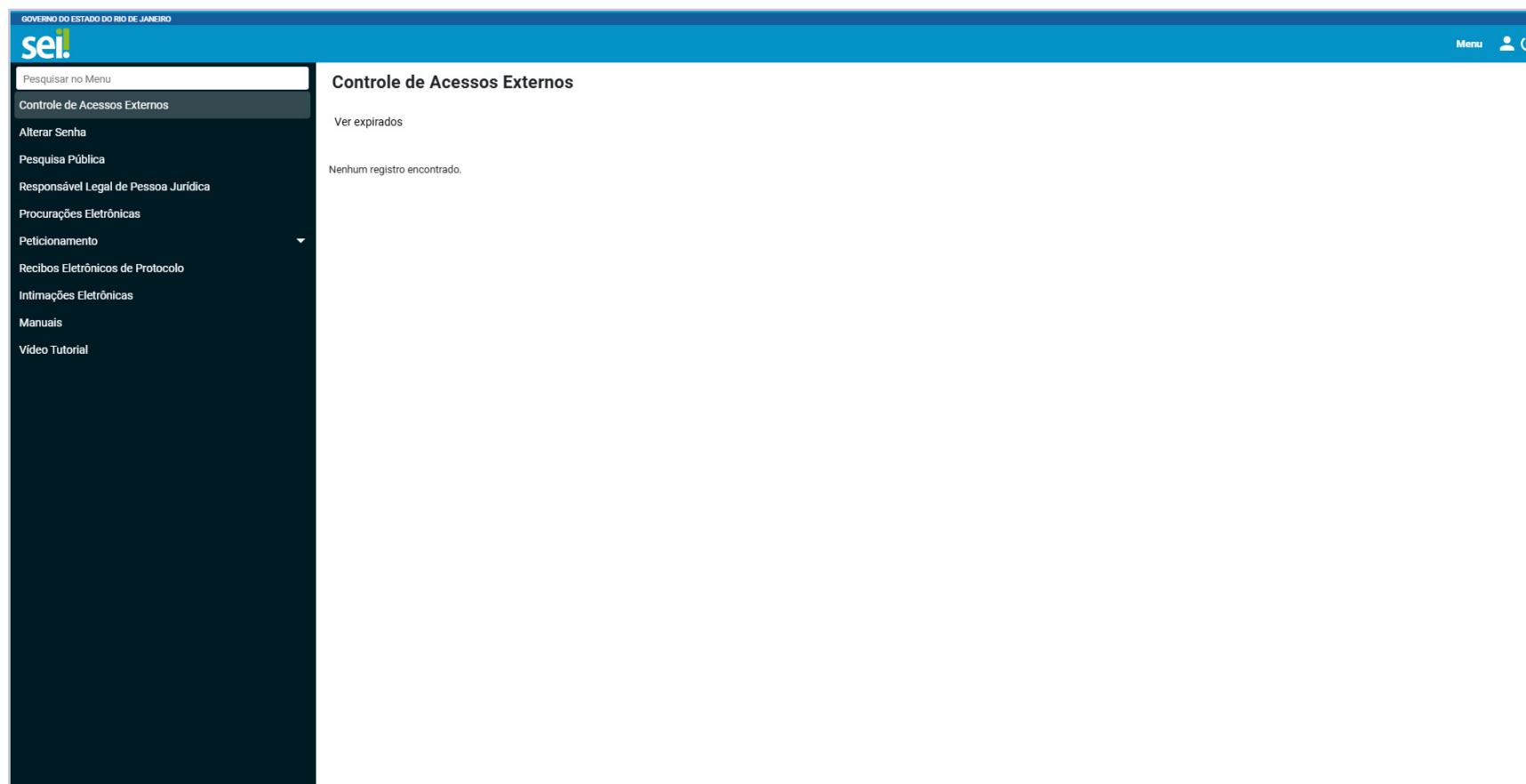
1. Clique na opção **“Acessar com gov.br”**.

2. **Insira o CPF** e em seguida clique no botão **“Continuar”**.

3. **Finalize inserindo a sua senha e clique em “Entrar”**. Dessa forma você será direcionado à página inicial da Ferramenta de Administração do Portal.

# Login efetuado com sucesso

Após informar as credenciais de acesso, o usuário será direcionado para a tela de “Controle de Acessos” de usuário logado no SEI.



Secretaria de  
Transformação  
Digital



GOVERNO DO ESTADO  
**RIO DE JANEIRO**